


LA PARÁBOLA DE LA RED

Lección para Bebés y Niños Pequeños



Historia



Jesús contó una historia sobre pescadores y una red grande.

Los pescadores lanzaron la red al mar.

¡Atrapó un montón de peces!

Peces grandes, peces pequeños, de todo tipo.

Los pescadores tiraron de la red hacia la orilla.

Ordenaron todos los peces.

Guardaron los peces buenos en una cesta.

Pero devolvieron los peces malos.

Jesús dijo: "El cielo es como esta red".

Es para todo tipo de personas.

Pero Dios separará lo bueno de lo malo.

Podemos ser peces buenos confiando en Jesús.

Cuando confiamos en Él, Él toma nuestros errores y nos da su bondad.

Caza de peces coloridos

Enseñe a los niños pequeños cómo los pescadores clasifican la pesca con un sencillo juego de clasificación.

Habilidades aprendidas:



Colores y formas



Habilidades motoras gruesas



Coordinación mano-ojo

Materiales necesarios:

Recortes en forma de pez en varios colores (como rojo, azul, verde)

Cestas o contenedores pequeños.



Preparación:

Distribuya los recortes de peces de colores por la zona de juego.

Pasos:

Para Niños Pequeños:

Entrega a cada niño pequeño una pequeña canasta.

Pídeles que busquen y recojan peces de un color específico (por ejemplo, "Encuentra todos los peces rojos").

Una vez que hayan recogido sus peces, regresan para ponerlos en su canasta.

Discute la importancia de ser observador y tomar decisiones cuidadosas, al igual que al clasificar los peces buenos de los malos.

Pescar el pez

Anima a los niños pequeños a desarrollar habilidades motoras gruesas fingiendo atrapar peces.

Habilidades aprendidas:



Coordinación
mano-ojo



Habilidades
motoras
gruesas




Imaginación

Materiales necesarios:

- Tela o papel azul (para representar el agua)
- Cañas de pescar de juguete o cañas improvisadas (pegar con una cuerda)
- Figuras de peces o juguetes.

Preparación:

- Extiende la tela azul como el 'mar'.
- Prepara las cañas de pescar de juguete.



Pasos:

Para Niños Pequeños:

- Permite que los niños "lancen" sus cañas de pescar al "mar".
- Anímalos a apuntar a un pez en el agua.
- Haz que finjan atrapar peces y tirar de ellos.
- Habla sobre cómo los pescadores en la historia de Jesús atraparon muchos peces.

Juego de contar peces

Un juego que enseña a los niños pequeños a contar y reconocer números usando tarjetas con temas de peces.

Habilidades aprendidas:




Materiales necesarios:

Tarjetas con peces y números (1-10)

Cestas o contenedores pequeños.

Preparación:

Imprime y recorta las tarjetas.



Pasos:

Para Niños Pequeños:

Extiende las tarjetas de peces en el suelo.

Pide a los niños pequeños que encuentren una tarjeta y cuenten los peces que hay en ella.

Una vez que hayan contado, pueden colocar la tarjeta en su cesta.


Repite con diferentes tarjetas, ayudándoles a reconocer y contar los números.

Habla sobre la importancia de contar, como lo hacen los pescadores con sus peces.

1




2




3




4




5




6




7




8



9



10



Caja sensorial del mar

Crea una caja sensorial para que bebés y niños pequeños exploren diferentes texturas.

Habilidades aprendidas:



Desarrollo
sensorial



Habilidades
motoras finas



Colores y
formas

Materiales necesarios:

Un recipiente o bandeja grande

Artículos seguros y no tóxicos como agua, peces de juguete, guijarros y algas (o cintas verdes)



Preparación:

Llena la caja con los elementos para crear un ambiente marino.

Pasos:

Para Bebés y Niños Pequeños:

Permíteles explorar la caja sensorial con sus manos.

Habla sobre las diferentes texturas que sienten (suave, áspero, mojado).

Relaciónalo con la historia señalando los peces de juguete y hablando sobre la gran red.

Lanzamiento de red

Una actividad divertida y atractiva en la que los niños pequeños intentan lanzar peces de juguete a una red.

Habilidades aprendidas:



Habilidades
motoras
gruesas



Concentración



Imaginación

Materiales necesarios:

Una red o canasta abierta.

Peces de peluche o pufs.

Preparación:

Coloca la red en el suelo.



Pasos:

Para Niños Pequeños:

Coloca a los niños pequeños en fila a una corta distancia de la red.

Dale a cada uno la oportunidad de lanzar los peces de juguete hacia la red.

Anímalos y aplaude cada intento, sin importar si logran hacerlo o no.

Relaciona esto con la parábola hablando sobre cómo los pescadores recolectaron muchos peces en sus redes.

Parejas de peces coincidentes

Un juego de combinación en el que los niños pequeños emparejan peces idénticos, mejorando su memoria y sus habilidades de reconocimiento.

Habilidades aprendidas:



Memoria



Lógica




Concentración

Materiales necesarios:

Tarjetas de peces con pares iguales

Preparación:

Extiende las cartas de pescado boca abajo en un área.



Pasos:









Para Niños Pequeños:

Permite al niño voltear dos cartas a la vez para encontrar un par coincidente.

Una vez que se encuentra un par, pueden recogerlo en su cesta.



El juego continúa hasta que se encuentran todos los pares.

Relaciona esto con la parábola discutiendo que los pescadores recolectaban los peces adecuados para su cesta.




Decorar el pescado

Utilice plastilina, materiales para manualidades o crayones.



Canciones



Canciones de adoración recomendadas. No producido por Trueway Kids. Los vídeos de YouTube se utilizarán únicamente para uso personal.

Parábolas - La Red de Pescar

<https://youtu.be/mWawbVvv6wA?si>