


# NT14

## JESÚS CALMA LA TORMENTA LECCIÓN BÍBLICA INCLUSIVA



### INFORMACIÓN DEL PLAN DE LA LECCIÓN

— — — —

#### PASAJE BÍBLICO:

Marcos 4:35-41

#### OBJETIVOS:

Entender que las tormentas, tanto literales como metafóricas, son parte de la vida.

Reconocer la autoridad de Jesús sobre todos los aspectos de la creación.

Aprender que podemos llevar nuestras preocupaciones a Jesús, confiando en Su cuidado y poder para ayudarnos.

### PLAN DE LA LECCIÓN

Esta lección está diseñada para complementar los recursos que se encuentran en las lecciones de Trueway Kids sobre "Jesús Calma la Tormenta", los cuales puedes acceder y descargar de forma gratuita en: <https://truewaykids.com/es/jesus-calma-la-tormenta/>

Esta lección ofrece una amplia variedad de recursos y actividades que enriquecen la historia de diversas formas interesantes. Te animamos a seleccionar los recursos y actividades que mejor se adapten a las necesidades e intereses de tu grupo específico de niños, asegurando una experiencia agradable y educativa para todos.

#### 1. BIENVENIDA E INTRODUCCIÓN:

- Dar una cálida bienvenida a cada niño por su nombre.
  - Presentar visualmente la lección del día en el horario
- DESCARGA EL GRÁFICO DESDE: <https://truewaykids.com/es/horario-visual/>
- Utilizar un lenguaje simple y amigable para establecer el escenario de la lección, por ejemplo: "Hoy vamos a aprender sobre Jesús y sus amigos en un bote. Imaginen que están en un bote pequeño en un gran lago, ¡y de repente llega una enorme tormenta! ¿Qué creen que harían? Bueno, descubriremos qué hizo Jesús cuando Él y sus amigos se enfrentaron a una gran y aterradora tormenta. Aprenderemos cómo Jesús tiene poder sobre todo, incluso sobre el viento y las olas, y cómo podemos confiar en Él para mantenernos seguros".

#### 2. ORACIÓN:

Comencemos con una oración simple y breve. Anima a los niños a repetir después de ti. Esto proporciona un inicio tranquilo y enfocado para la sesión.

#### 3. TIEMPO DE ESTUDIO INTERACTIVO:

## EXPLORANDO EL ESCENARIO: UNA TORMENTA EN EL MAR:

- Pregunta inicial: "¿Alguna vez te has asustado durante una tormenta? ¿Qué hiciste?"
- Muestra algunas imágenes de tormentas y pide a los niños que te ayuden a hacer sonidos de la lluvia y el viento. Crea los sonidos de una tormenta utilizando instrumentos u objetos cotidianos (por ejemplo, agitando una lámina de aluminio para el trueno, un recipiente vacío como tambor).

## NARRACIÓN INTERACTIVA: JESÚS CALMA LA TORMENTA:

Leer Marcos 4:35-41. Utilizar un modelo de barco pequeño en una bandeja de agua para visualizar la escena.

### 1. Ambientando la Escena:

- "Jesús y sus amigos están en un barco en un gran lago."
- Acción: Anima a los niños a sentarse juntos y balancearse suavemente de adelante hacia atrás, imitando el movimiento de un barco en aguas tranquilas.

### 2. Comienza la Tormenta:

- "¡De repente, viene una gran tormenta! El viento está aullando y la lluvia comienza a caer."
- Acción: Los niños hacen sonidos de "whoosh" para el viento y golpean suavemente sus muslos para simular el sonido de la lluvia cayendo. Para las olas, haz que muevan sus manos en el aire.

### 3. Los Discípulos Despiertan a Jesús:

- "Los discípulos están asustados y despiertan a Jesús, pidiendo ayuda."
- Acción: Los niños simulan sacudir suavemente a su vecino, imitando el despertar a Jesús, y luego juntan las manos en un gesto de súplica.

### 4. Jesús calma la tormenta:

- "Jesús se levanta y habla a la tormenta: '¡Silencio! ¡Cálmate!' Y todo se calma."
- Acción: En "¡Silencio! ¡Cálmate!", los niños extienden los brazos hacia afuera, luego los bajan lentamente, simbolizando la calma de la tormenta. Anímalos a tomar una respiración profunda y exhalar lentamente, sintiendo la paz.

### 5. Reflexionando sobre la Fe:

- "Jesús pregunta, '¿Por qué tienen tanto miedo? ¿Todavía no tienen fe?'"
- Acción: Los niños levantan sus manos como si estuvieran haciendo una pregunta.

### 6. La Calma Después de la Tormenta:

- "El mar está tranquilo, y los discípulos están asombrados por el poder de Jesús."
- Acción: Regresa a balancearte suavemente hacia adelante y hacia atrás, esta vez de manera calmada y tranquilizadora, reflejando el agua en calma. Luego, los niños pueden mostrar expresiones de asombro, con las manos en las mejillas y los ojos bien abiertos.

## EXPLORANDO EL MENSAJE:

- Actividad: "Tormentas que Enfrentamos" - Utilizando contornos de nubes, pide a los niños que escriban o compartan las 'tormentas' que enfrentan las personas hoy en día (por ejemplo, acoso escolar, soledad, enfermedad).
- Compartan en grupos pequeños y discutan cómo podemos llevar estas preocupaciones a Jesús.

## LA AUTORIDAD Y EL CUIDADO DE JESÚS:

- Invita a los niños a moverse alrededor de la habitación. Sin previo aviso, grita "¡Silencio!" Todos los niños deben quedarse congelados en el lugar en el momento en que escuchan el comando.
- Una vez que todos estén quietos, discute cómo Jesús ordenó a la tormenta "¡Silencio!", y de inmediato, el viento cesó y hubo una gran calma. Esto demuestra la autoridad suprema de Jesús sobre la naturaleza y cada situación que enfrentamos.
- Recuérdales a los niños que Jesús tiene todo el poder y la autoridad en el cielo y en la tierra. No hay nada demasiado grande o demasiado pequeño para que Él lo maneje. Cuando tengamos miedo o enfrentemos dificultades, podemos recordar que Jesús se preocupa profundamente por nosotros y tiene el poder de traer paz a nuestras vidas.


## CONCLUSIÓN:

- Destaca que no importa qué 'tormentas' traiga la vida, tenemos un Salvador que se preocupa, escucha y tiene el poder para intervenir.

## PREGUNTAS DE REFLEXIÓN PARA EL CIERRE:

1. ¿Hay algo más poderoso que Jesús?
2. ¿Cómo podemos contarle a Jesús sobre nuestros miedos?
3. ¿Cómo puede recordarnos el poder de Jesús cuando enfrentamos 'tormentas' en nuestras vidas?
4. ¿Por qué es importante recordar que Jesús se preocupa por nosotros cuando tenemos miedo?

## 4. ACTIVIDAD MANUAL: BARCO MECIÉNDOSE EN LAS OLAS



### QUE NECESITAS:

- Página de la plantilla de barco
- Cartulina azul
- Papel azul claro y oscuro
- Material para colorear
- Pegamento
- Tijeras

### QUE HACER:

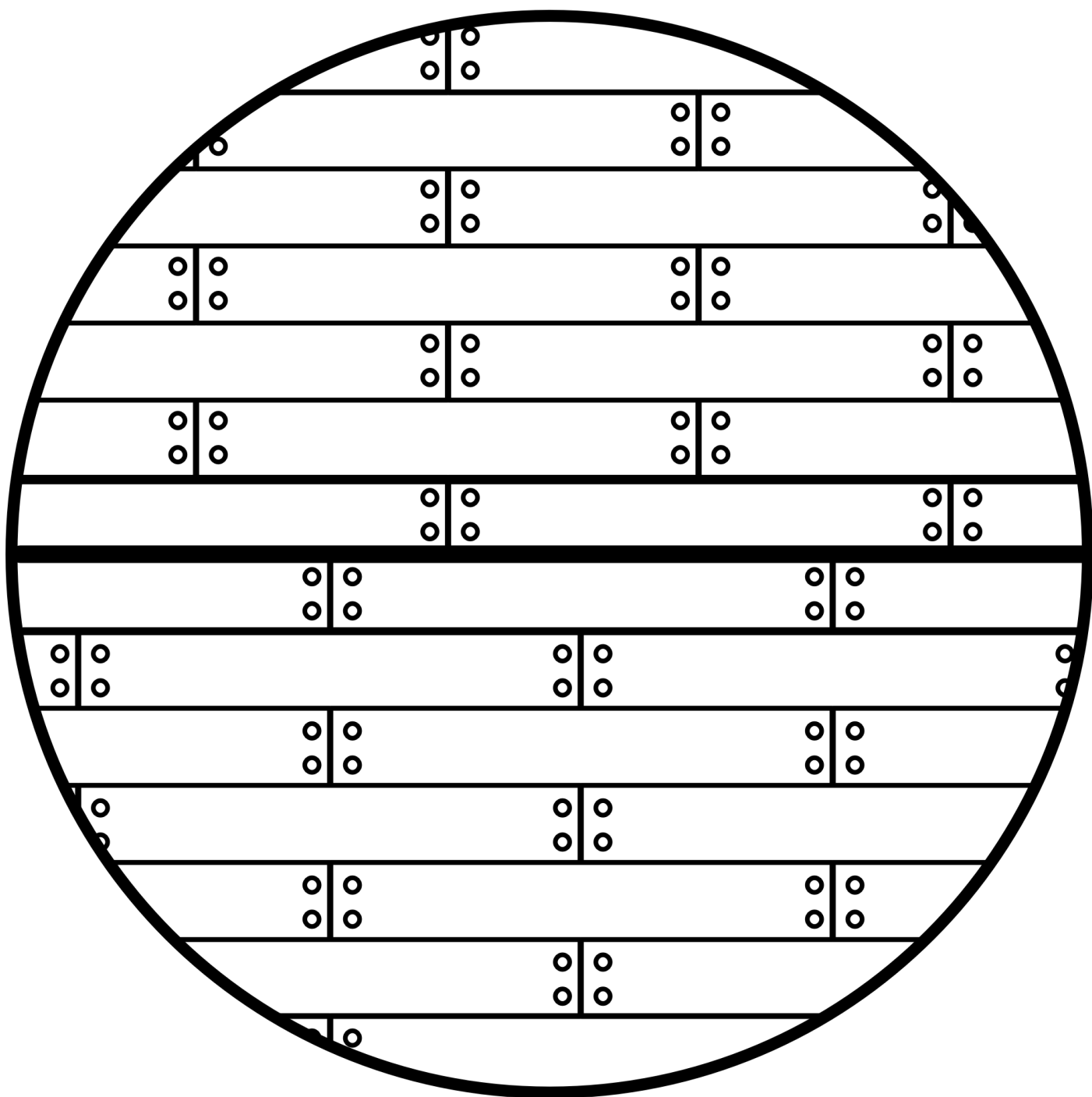
1. Colorea el barco y recórtalo de la página de la plantilla.
2. Dobla la base del barco por la mitad para que se meza.
3. Corta tiras de papel azul claro y oscuro para crear olas.
4. Pega las tiras de olas sobre la cartulina azul para formar el mar.
5. Coloca el barco encima de la cartulina del mar con olas.

### CONSEJOS:

- Las plantillas pre-cortadas pueden hacer que la actividad sea más accesible para niños más pequeños.
- Se recomienda utilizar cartulina para una base de mar y barco más resistente.

### VIDEO DE LA MANUALIDAD:

[https://youtu.be/\\_YyCE5cV3mc](https://youtu.be/_YyCE5cV3mc)



## 5. ESTACIÓN DE ACTIVIDADES JUEGO LIBRE:

Para esta parte de la sesión, puedes configurar varias estaciones de actividades. Esto permite que los niños elijan lo que quieren hacer según sus intereses, proporcionando una variedad de opciones que se adapten a diferentes estilos de aprendizaje y habilidades.

Aquí tienes algunas ideas:

### MAR TEMPESTUOSO EN UNA BOTELLA:

Proporciona botellas de plástico transparente, agua, colorante alimentario azul, aceite, purpurina y figuras de barcos pequeños. Los niños pueden crear su propio mar tempestuoso en una botella combinando los ingredientes.

Esta actividad táctil ayuda a los niños a visualizar la tormenta de la historia y a entender el concepto de paz que Jesús trae cuando calma la tormenta.



### CAMPANAS DE VIENTO PACÍFICAS:

Ofrece materiales como cuentas, hilos, pequeñas campanas y piezas de metal o madera para que los niños creen sus propias campanas de viento.

Hacer campanas de viento permite a los niños hacer un recordatorio del mensaje de la historia sobre la paz y la calma incluso cuando la vida se siente tormentosa. Los sonidos suaves pueden recordarles la paz que Jesús brinda.



### ESTACIÓN DE FABRICACIÓN DE BARCOS:

Proporciona materiales de manualidades para que los niños construyan barcos en miniatura. Incluye una bandeja de agua pequeña para probar sus barcos.

Esta actividad práctica involucra a los niños en experimentos de diseño y flotabilidad, conectándolos con el escenario de la historia en un barco e ilustrando el cuidado y la protección de Jesús durante las "tormentas" de la vida.



### RINCÓN DEL ARTE METEOROLÓGICO:

Proporciona materiales de arte para que los niños creen obras de arte con temática meteorológica, que representen mares tranquilos y clima tormentoso.

Esta estación creativa permite a los niños expresar sus sentimientos sobre la historia visualmente, enfatizando el contraste entre la tormenta y la calma que sigue al mandato de Jesús.





## DESAFÍO DE CARRERAS DE BARCOS:

Los niños utilizan su aliento o pequeños ventiladores de mano para impulsar los barcos a través del agua, simulando el movimiento de los barcos en el Mar de Galilea. Se pueden organizar carreras para ver cuál barco llega primero al otro lado.

Esta actividad involucra a los niños en la comprensión de la dinámica de los barcos en el agua y el impacto del viento. Fomenta la actividad física, la competencia y el trabajo en equipo.



## LABORATORIO DE CIENCIA - LA FLOTABILIDAD DE LOS BARCOS:

Los niños diseñan y construyen barcos utilizando los materiales proporcionados (corcho, recipientes de plástico, papel de aluminio), luego prueban su flotabilidad colocándolos en agua y añadiendo pesos hasta que comiencen a hundirse.



## CAJA SENSORIAL RELAJANTE:

Las cajas están llenas de materiales que pueden ser reconfortantes al tacto, como perlas de agua, arena y pequeñas piedras lisas. Incluye mini barcos para flotar sobre las perlas de agua o la arena.

Permite que los niños exploren la caja sensorial, centrándose en la sensación calmante de los materiales. Pueden jugar con los mini barcos, simulando mares tranquilos.

Diseñada para estudiantes táctiles y niños que se benefician del juego sensorial, esta estación ayuda a transmitir la sensación de paz y calma que Jesús trae, incluso en medio de las "tormentas" de la vida.



## HOJAS DE TRABAJO Y PÁGINAS PARA COLOREAR:

En la Sección 7 - Encontrarás hojas de trabajo y recursos para usar con esta lección.

Consulta el paquete principal de la lección para páginas adicionales:

<https://truewaykids.com/es/jesus-calma-la-tormenta/>

## 6. ORACIÓN DE CIERRE:

### EJEMPLO DE ORACIÓN CON ACCIONES DE LAS MANOS:

**"QUERIDO DIOS, GRACIAS POR ESTAR CON NOSOTROS EN CADA TORMENTA,"**

"Querido Dios": Señala hacia arriba.

"Gracias": Coloca tu mano sobre tu corazón y luego muévela hacia adelante.

**"AYÚDANOS A RECORDAR TU PODER Y A CONFIAR EN TI CON NUESTROS MIEDOS."**

"Ayúdanos": Junta las manos en un gesto de oración.

"Recordar": Toca tu sien.

"Confianza": Envuelve tus brazos alrededor de ti mismo, simbolizando seguridad.

**"GRACIAS POR CUIDARNOS Y DARNOS PAZ EN MEDIO DE LAS TORMENTAS."**

"Cuidarnos": Darte un abrazo suave.

"Paz": Desliza tus manos hacia abajo, simbolizando calmarse.

**"EN EL NOMBRE DE JESÚS, ORAMOS. AMÉN."**

"En el nombre de Jesús": Señala hacia arriba nuevamente.

"Amén": Manos juntas en posición de oración.



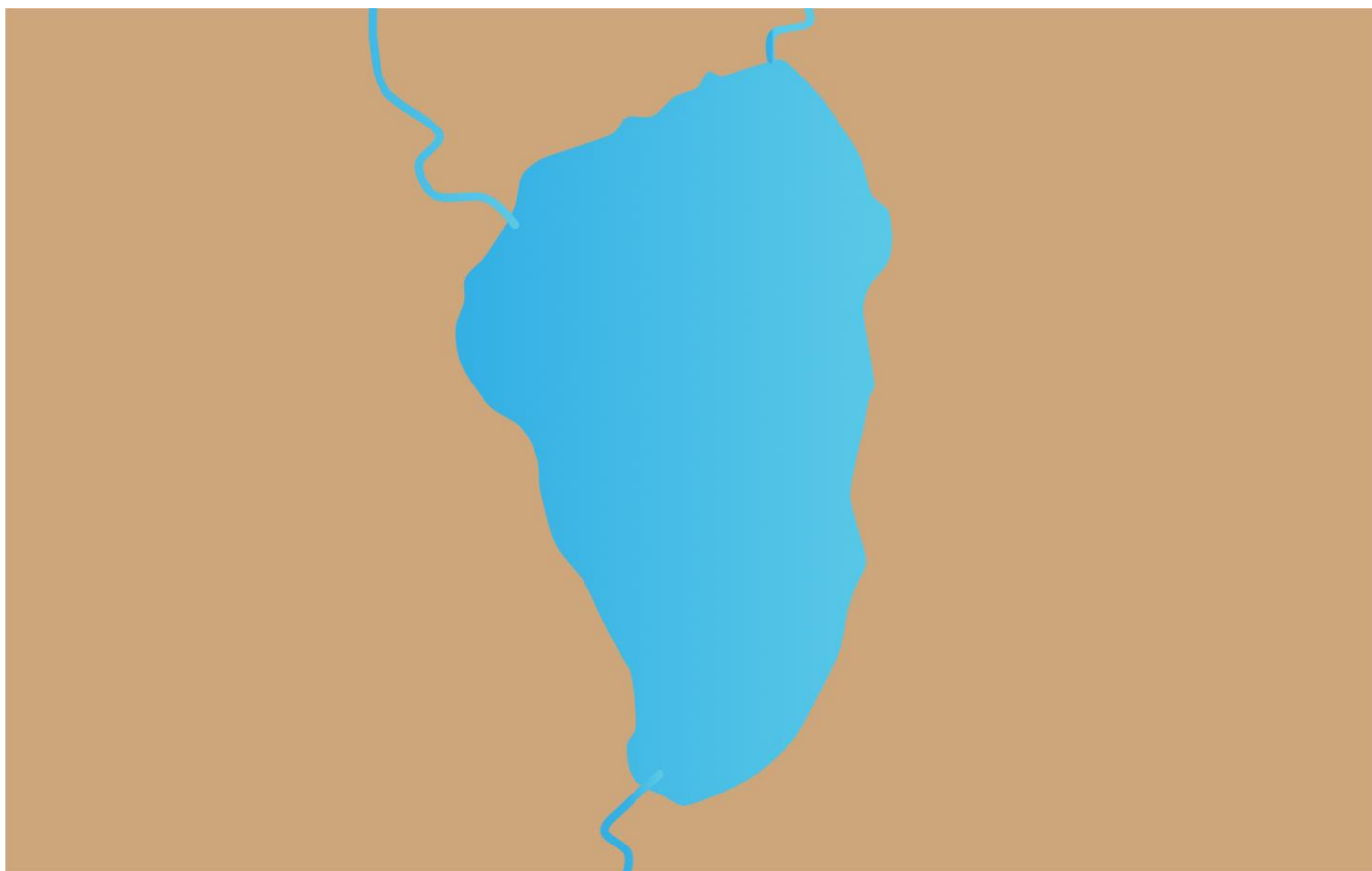
## 7. RECURSOS ADICIONALES

1. Imágenes de la historia
2. Hojas de trabajo










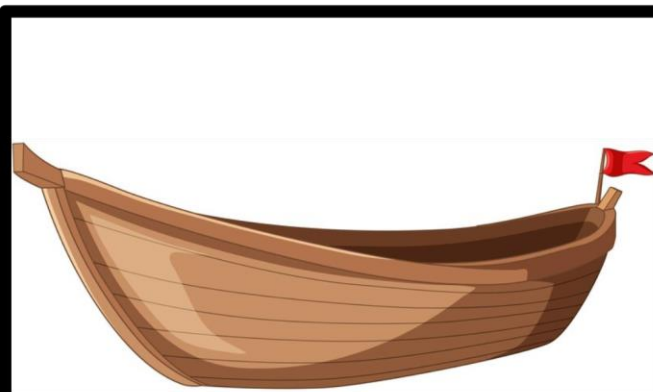
# Mide el barco



1 2 3 4 5



1 2 3 4 5



1 2 3 4 5



1 2 3 4 5




1 2 3 4 5




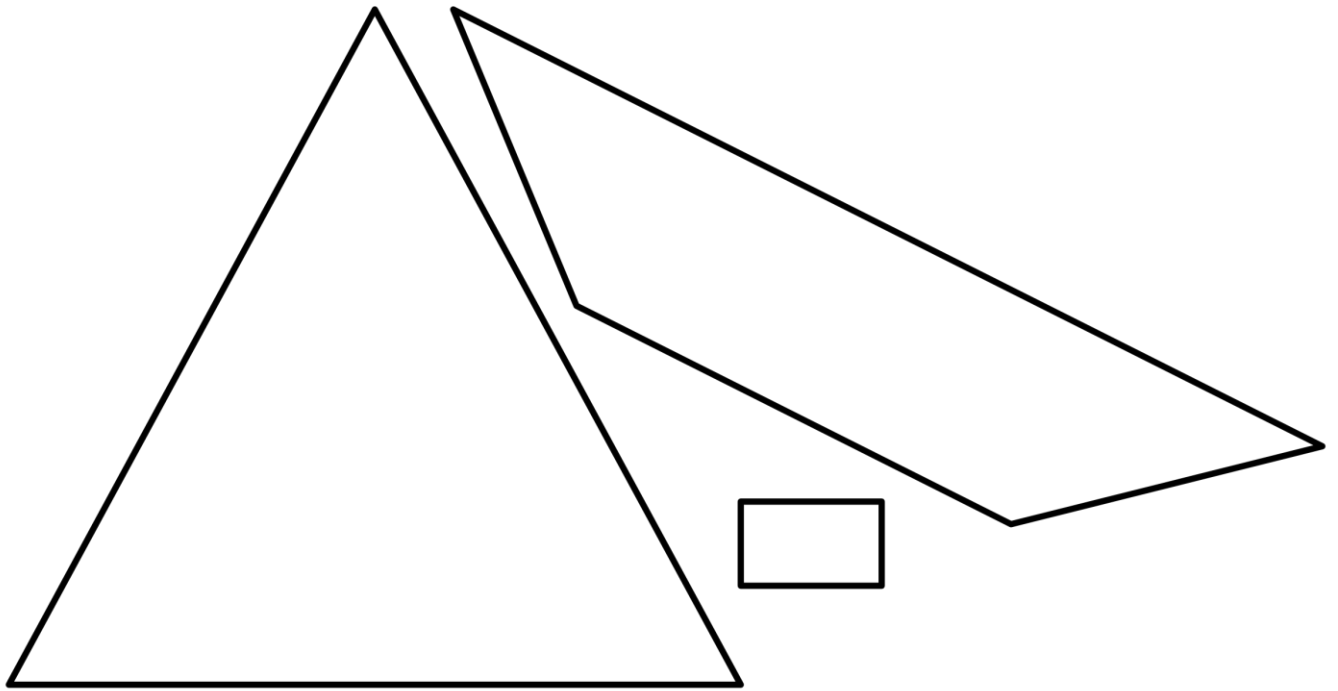
1 2 3 4 5

# Recorta y pega las nubes de la TORMENTA sobre el barco







# Recorta y pega



# Relaciona las nubes







**"¿QUIÉN ES ESTE, QUE  
INCLUSO EL VIENTO Y EL  
MAR LE OBEDECEN?"**

**MARCOS 4:41**

#### **Aviso legal y aviso de derechos de autor:**

Trueway Kids se proporciona como un conjunto de herramientas para ayudar en la enseñanza de la Biblia a los niños. Como usuario de este programa, usted es completamente responsable de cumplir con todas las leyes locales, regulaciones y procedimientos de seguridad relacionados con su entorno específico. Es su responsabilidad realizar evaluaciones de riesgos exhaustivas para garantizar la seguridad y el bienestar de todos los participantes.

Al optar por utilizar este programa, acepta y acepta asumir la plena responsabilidad de cualquier resultado que resulte de su uso. Trueway Kids renuncia a cualquier responsabilidad por daños, pérdidas o lesiones que puedan surgir del uso de este programa.

#### **Aviso de derechos de autor:**

Todos los materiales contenidos en este programa son propiedad de Trueway Kids y están protegidos por las leyes de derechos de autor. Usted tiene permitido reproducir y utilizar estos materiales solo para uso personal, educativo, ministerial o eclesiástico. Cualquier reproducción, retransmisión o republicación de todo o parte de cualquier documento encontrado en este programa está expresamente prohibido, a menos que Trueway Kids haya otorgado explícitamente su consentimiento por escrito.

No está permitido distribuir, modificar, transmitir, reutilizar, volver a publicar o utilizar el contenido del programa para fines públicos o comerciales, incluido el texto, las imágenes, el audio o el video, sin el permiso por escrito de Trueway Kids.

Todos los avisos de derechos de autor y otros avisos de propiedad contenidos en los materiales originales deben mantenerse en cualquier copia de los materiales. El uso no autorizado de cualquier material dentro del programa puede violar las leyes de derechos de autor, las leyes de marcas comerciales, las leyes de privacidad y publicidad, y otras regulaciones y estatutos.

Por favor, contáctenos directamente en Trueway Kids para obtener permisos adicionales o aclaraciones.

©Trueway Kids. Todos los derechos reservados.